

온라인 한국어교육 콘텐츠 사용설명서



1. 경기도이천교육지원청 홈페이지(<https://www.goeic.kr/>) 하단 배너모음에서 '온라인한국어교육' 배너를 클릭합니다.



2. 한국어학습 시작화면입니다. 국기를 클릭하여 안내화면으로 이동합니다.

㉗ : 메뉴 및 안내화면을 한국어 또는 선택한 나라 언어로 변경합니다.

㉘ : 로그인 및 회원가입을 합니다.

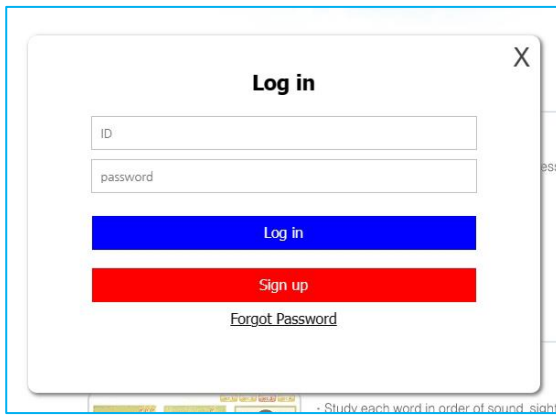
※ 회원가입을 하지 않아도 학습은 가능합니다.

[illegible]

3-1. 한국어 버튼(2번의 ㉠)을 한번 클릭하면 메뉴 및 학습안내 화면이 한글로 변경됩니다.

The screenshot shows the top navigation bar of the Korean Learning Program website. The bar has a green background with white text for the menu items: Guide, Beginner, Intermediate, Advanced, Idioms, and Practice. To the right of the menu are two buttons: a red button labeled "한국어" (Korean) and a black button labeled "Log in". Below the navigation bar is a large banner featuring a blue globe with arrows indicating global connectivity, and the text "세계 16개국 한글 교육프로그램" (World 16-country Korean Education Program). On the left side of the page, there is a section titled "◆ 학습안내" (Learning Guide) with a sub-link "Preview". Below this link is a thumbnail image of a game module interface showing a question in Korean and English, and multiple-choice options. To the right of the thumbnail, a bullet point states: "Materials studied from the previous lessons are reviewed in a game module."

3-2. 한국어 버튼(2번의 ㉠)을 한번 더 클릭하면 메뉴와 학습안내 화면이 영어와 선택한 나라 언어로 변경됩니다.



Log in X

ID

password

Log in

Sign up

[Forgot Password](#)



로그인 X

ID

password

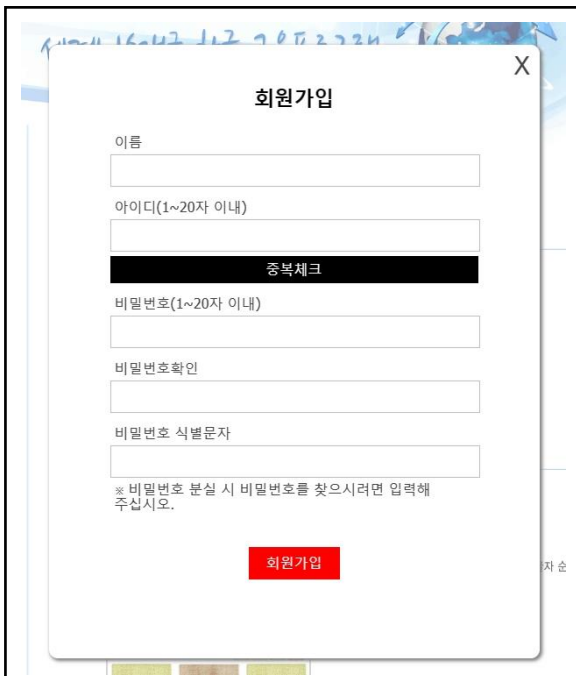
로그인

회원가입

[비밀번호 찾기](#)

4-1. 로그인(Log in) 버튼(2번의 ㉠)을 클릭하면 로그인 창이 뜹니다.

- 회원 가입을 이미 했다면 ID와 password를 입력하여 로그인합니다.
- 회원 가입을 하지 않았다면 회원가입(Sign up) 버튼을 클릭합니다.
- 비밀번호 찾기(Forget Password)는 패스워드가 기억나지 않을 때 사용하는 기능이지만 회원가입 시 『비밀번호 식별문자』를 입력하지 않았거나 꼭 필요한 경우가 아니라면 다른 아이디로 재가입을 권장합니다.



회원가입 X

이름

아이디(1~20자 이내)

중복체크

비밀번호(1~20자 이내)

비밀번호확인

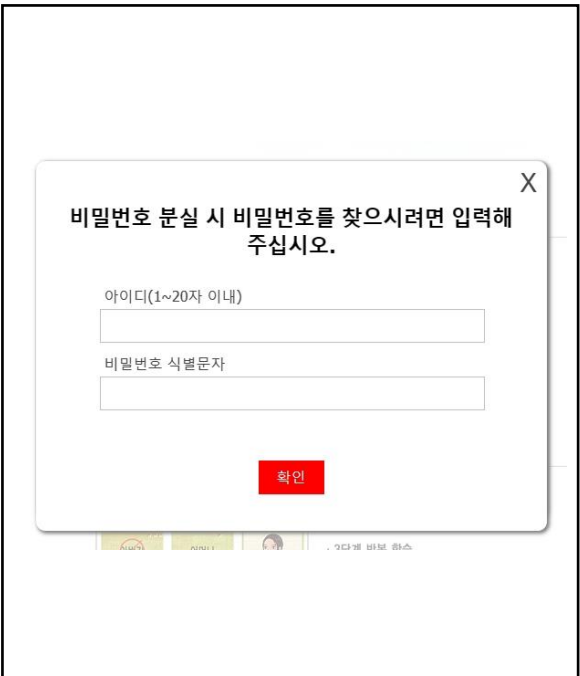
비밀번호 식별문자

※ 비밀번호 분실 시 비밀번호를 찾으시려면 입력해 주십시오.

회원가입

4-2. 회원가입을 위해 이름/아이디 등을 입력한 후 중복체크를 하고 회원가입 버튼을 클릭합니다.

- 아이디와 비밀번호는 1~20자 이내로 입력합니다.



비밀번호 분실 시 비밀번호를 찾으시려면 입력해 주십시오. X

아이디(1~20자 이내)

비밀번호 식별문자

확인

4-3. 비밀번호 찾기 버튼을 클릭한 화면입니다.

아이디와 비밀번호 식별문자를 입력 후 확인을 클릭합니다.

※ 식별문자 분실 시 찾기 불가

마라(admin) 님

최근학습일 : 2022-12-15

진도 : 0.1%

성취도 : 0.1%

한국어

로그아웃

학습안내

초급과정

중급과정

고급과정

관용표현

종합평가

5-1. 로그인한 화면입니다.

- 파란색으로 이름과 아이디가 있고, 최근에 학습한 날짜와 지금까지 학습한 양을 진도와 성취도로 보여줍니다.
 - 진도 : 학습을 하면 쌓이는 데이터
 - 성취도 : 학습 및 학습 곳곳에 있는 문제들을 풀었을 때 쌓이는 데이터
- ※ 로그인 하지 않았을 경우 진도와 성취도는 쌓이지 않습니다.

마라(admin) 님

최근학습일 : 2022-12-15

진도 : 0.1%

성취도 : 0.1%

한국어

로그아웃

학습안내

초급과정

중급과정

고급과정

관용표현

종합평가

세계 16개국 한글 교육프로그램

초급과정 (초급1)

강과

평가

강	제목	진도	성취도
1	<div>한글이란?</div> <div>What is Hangeul?</div> <div> <div>시작하기</div> <div>학습하기</div> <div>정리하기</div> </div>	75%	75%
2	<div>한글의 기본구성(모음)</div> <div>The basic composition of Hangeul (vowels)</div> <div> <div>시작하기</div> <div>학습하기</div> <div>평가하기</div> <div>정리하기</div> </div>	15%	15%
3	<div>한글의 기본구성(자음)</div> <div>The basic composition of Hangeul (consonants)</div> <div> <div>시작하기</div> <div>학습하기</div> <div>평가하기</div> <div>정리하기</div> </div>	0%	0%

5-2. 강좌별로 진도와 성취가 쌓이며, 강좌별 진도와 성취도를 합하여 5-1의 진도와 성취도를 산출합니다.

6-1. 학습은 초급/중급/고급/관용표현 순으로 합니다.

- 각각의 메뉴를 클릭하여 강좌리스트 화면으로 이동합니다.

초급과정 (초급2)

Lesson

Test

Lesson	Title1
1	<div>지금 몇 시입니까?</div> <div>What time is it now?</div> <div>start</div> <div>study</div> <div>test</div> <div>sum up</div>
2	<div>오늘은 무슨 요일입니까?</div> <div>What day is it today?</div> <div>start</div> <div>study</div> <div>test</div> <div>sum up</div>

6-2. 강좌(Lesson)의 start 버튼을 클릭하여 학습창으로 이동합니다.

- start/study/test/sum up 버튼을 클릭하여 해당 학습으로 바로 갈 수 있습니다.

- 30강의 학습을 완료한 후에 Test로 학습 성취도를 확인할 수 있습니다.

초급2 1강

지금 몇 시입니까?

What time is it now?

시작하기

학습하기

평가하기

정리하기

어휘학습

문장학습

문법학습

회화학습

학습하기 (Study)

1

2

3

Select the card to check the vocabulary.

sec1

sec2

sec3

sec4

?

?

?

?

?

?

학습 자료

1/2

6-3. 학습화면입니다.

- 학습순서는 시작하기-> 학습하기(어휘학습->문장학습->문법학습->회화학습)-> 평가하기-> 정리하기 순으로 하며, 학습 창에서는 ㉠㉡㉢ 순으로 진행합니다.

- ㉠㉡㉢ 버튼이 없는 경우 해당 버튼을 건너뛰어 학습합니다.